



# **LA GUIDA INFORMATIVA**

Anagrafe Italiani Residenti all'Estero



# **COM.IT.ES. BANGKOK**

---

THAILANDIA - CAMBOGIA - LAOS





L'iscrizione all'A.I.R.E.  
è un diritto-dovere  
del Cittadino



# Che cosa è l'A.I.R.E.


L'Anagrafe degli Italiani Residenti all'Estero (A.I.R.E.) è stata istituita con legge 27 ottobre 1988, n. 470.

L'Anagrafe degli Italiani Residenti all'Estero (A.I.R.E.) contiene i dati dei cittadini italiani che risiedono all'estero per un periodo superiore ai dodici mesi.

È gestita dai Comuni italiani e dal Ministero dell'Interno sulla base dei dati e delle informazioni provenienti dalle Rappresentanze consolari all'estero.

L'iscrizione A.I.R.E. comporta la cancellazione dalla residenza dal territorio della Repubblica (A.P.R. - Anagrafe della Popolazione Residente).

## Chi deve iscriversi

- i cittadini che trasferiscono la propria residenza all'estero per periodi superiori a 12 mesi; la dichiarazione deve essere resa entro 90 giorni dall'estero;
  - quelli che già vi risiedono, sia perché nati all'estero che per successivo acquisto della cittadinanza italiana a qualsiasi titolo.
- 



## Come iscriversi

L'iscrizione avviene con dichiarazione all'Ufficio consolare competente per territorio dal trasferimento della residenza.


## Quando iscriversi

La richiesta si può presentare attraverso il portale [Fast.it](https://www.fast.it) oppure compilando l'apposito modulo di richiesta (reperibile nei siti web degli Uffici consolari) a cui allegare documentazione che provi l'effettiva residenza nella circoscrizione consolare e una copia del documento d'identità del richiedente.

La richiesta di iscrizione all'AIRE deve essere presentata entro 90 giorni dall'arrivo nella circoscrizione Consolare.

## Aggiornamento dei dati

L'interessato deve comunicare tempestivamente all'ufficio consolare:

- il trasferimento della propria residenza o abitazione all'estero;
  - le modifiche dello stato civile anche per l'eventuale trascrizione in Italia degli atti stranieri (matrimonio, nascita, divorzio, morte, ecc.);
  - la perdita della cittadinanza italiana.
- 




ANAGRAFE ITALIANI  
RESIDENTI ALL'ESTERO




**A.I.R.E.**


**6** BUONI MOTIVI  
PER ISCRIVERTI



- 
- 1. L'UFFICIO CONSOLARE SA CHE CI SEI E PUÒ INTERVENIRE PIÙ FACILMENTE SE DOVESSI ESSERE IN DIFFICOLTA**
  - 2. SEI IN REGOLA CON GLI OBBLIGHI DI LEGGE ED EVITI IMPOSIZIONI NON DOVUTE**
  - 3. PUOI VOTARE PER LE ELEZIONI POLITICHE E I REFERENDUM IN ITALIA, PER LE ELEZIONI EUROPEE, E PER I COMITES;**
  - 4. È PIÙ FACILE AVERE IL PASSAPORTO E ALTRI DOCUMENTI**
  - 5. PUOI RICHIEDERE LA TRASCRIZIONE DI ATTI DI STATO CIVILE**
  - 6. PUOI CELEBRARE IL TUO MATRIMONIO O L'UNIONE CIVILE**

**CON L'ISCRIZIONE ALL'A.I.R.E. HAI LA POSSIBILITÀ DI ALLUNGARE LA VALIDITÀ DELLA PATENTE DI GUIDA SCADUTA, DA RINNOVARE UNA VOLTA IN ITALIA.**





Come si accede e  
quali servizi offre il  
portale Fast It?



[www.serviziconsolari.esteri.it](http://www.serviziconsolari.esteri.it)







## Fast It permette di:

---

Iscriversi all'AIRE;

Visualizzare la propria scheda anagrafica;

Comunicare la variazione della propria residenza.

## Come iscriversi a Fast It


---

Chi utilizza Fast It per la prima volta dovrà innanzitutto registrarsi sul portale. Farlo è semplicissimo.

Nella homepage, cliccando su "[Registrazione](#)", l'utente dovrà inserire il proprio indirizzo e-mail e scegliere una password, secondo gli standard indicati.





Se l'utente è già iscritto al portale dell'Ambasciata per richiedere appuntamento per i servizi consolari, dovrà utilizzare le stesse credenziali e-mail e password.

Dovrà poi compilare la scheda presente con le generalità personali, inclusa la località di residenza all'estero. Terminati questi passaggi, l'interessato/a riceverà un'e-mail di conferma con un link di attivazione sul quale dovrà cliccare. Andata a buon fine la registrazione, l'utente potrà richiedere il servizio di cui ha bisogno.





Quali documenti  
servono per  
iscriversi all'A.I.R.E.?

- 
-  Fotocopia del passaporto italiano valido per ognuno dei membri della famiglia in possesso della cittadinanza italiana
  
  -  Prova della stabile e legale residenza in Thailandia, Cambogia o Laos (fotocopia del visto di residenza rilasciato dalle Autorità locali, per sé e per i propri familiari conviventi)
  
  -  Prova del possesso di un indirizzo residenziale (es. fotocopia delle bollette di utenze, contratto di lavoro, contratto di affitto).

*PRIMA DI AVVIARE LA PROCEDURA ONLINE, ASSICURARSI DI DISPORRE DI STAMPANTE E SCANNER*



## CHI NON DEVE ISCRIVERSI all'A.I.R.E.?

- le persone che si recano all'estero per un periodo di tempo inferiore ad un anno;
- i lavoratori stagionali;
- i dipendenti di ruolo dello Stato in servizio all'estero, che siano notificati ai sensi delle Convenzioni di Vienna sulle relazioni diplomatiche e sulle relazioni consolari rispettivamente del 1961 e del 1963;
- i militari italiani in servizio presso gli uffici e le strutture della NATO dislocate all'estero.

## SE RIENTRO IN ITALIA COSA DEVO FARE?

- I cittadini iscritti all'AIRE che rientrano definitivamente in Italia dovranno presentarsi presso il Comune Italiano dove hanno deciso di stabilirsi per dichiarare il nuovo indirizzo di residenza. Nella stessa data il Comune provvederà alla cancellazione dall'AIRE con contestuale iscrizione in APR (Anagrafe Popolazione Residente). Sarà cura del Comune comunicare ufficialmente la data di decorrenza del rimpatrio al Consolato di provenienza che registrerà nei propri schedari consolari il rimpatrio.

## SI DEVO ISCRIVERE SOLO CHI TROVA LAVORO O TUTTI I COMPONENTI DELLA FAMIGLIA CHE SI TRASFERISCE?

- Non si deve iscrivere solo il componente della famiglia che ha il contratto di lavoro, ma tutti i componenti della famiglia.

## **COSA COMPORTA IL MANCATO AGGIORNAMENTO DELLE INFORMAZIONI?**

- Il mancato aggiornamento delle informazioni, in particolare di quelle riguardanti il cambio di indirizzo, rende impossibile il contatto con il cittadino e il ricevimento della cartolina o del plico elettorale in caso di votazioni.

## **SE NON MI ISCRIVO POSSO ESSERE ISCRITTO D'UFFICIO?**

- Sì. I soggetti che non decidono di iscriversi spontaneamente all'AIRE, pur essendo in possesso dei requisiti, possono essere iscritti d'ufficio.

## **QUANDO SONO RESIDENTE FISCALE ALL'ESTERO?**

- Non Sei considerato residente fiscalmente all'estero se vi risiedi per più della metà dell'anno (precisamente per più di 182 giorni) e lì si trovano i tuoi interessi principali, ossia famiglia e lavoro.

Iscrivendoti all'AIRE, dichiari di essere fiscalmente residente all'estero:

## **SE NON TI ISCRIVI ALL'AIRE**

il fisco italiano presumerà che sei residente in Italia, e quindi legittimamente ti chiederà di pagare le tasse in Italia.

## SE MI ISCRIVO PERDO L'ASSISTENZA SANITARIA IN ITALIA?

I cittadini italiani che trasferiscono la propria residenza all'estero, con iscrizione all'AIRE, perdono il diritto all'assistenza sanitaria italiana.

### COSA PERDI?

- Medico di base.
- Diritto all'assistenza sanitaria ospedaliera tramite mutua.

### COSA NON PERDI?

**Non perdi comunque il diritto all'assistenza o ricovero urgente il diritto a ritornare in Italia in caso avessi bisogno di cure.**

## SE MI TRASFERISCO TEMPORANEAMENTE IN ITALIA POSSO USUFRUIRE DELL'ASSISTENZA SANITARIA?

**SI**

Se l'iscritto AIRE è temporaneamente in Italia (vacanze o visita alla famiglia di origine italiana) ha diritto di ricevere assistenza sanitaria da parte del Servizio Sanitario Nazionale.

### **Limiti & Condizioni**

- Si. L'assistenza è assicurata per un periodo massimo di 90 giorni nel corso dell'anno solare se sei nato in Italia o se ricevi una pensione da un ente previdenziale italiano.
- La assistenza è limitata alle sole prestazioni urgenti ospedaliere, (sempre che non si è in possesso di altra assicurazione sanitaria pubblica o privata).

## COME SI FA AD OTTENERE L'ASSISTENZA SANITARIA?

- Si presenta un'autocertificazione che riporta luogo e data di nascita, la cittadinanza italiana, e l'attuale indirizzo di residenza all'estero, e la dichiarazione di non avere una assicurazione sanitaria pubblica o privata



## RINGRAZIAMENTI

La presente Guida Informativa,  
curata dal Comitato degli Italiani all'Estero (Com.It.Es.)  
della Circonscrizione Consolare della Thailandia, Cambogia e Laos,  
sotto la supervisione del Presidente del Com.It.Es.,  
costituisce un agevole strumento di consultazione  
per il cittadino che trasferisce la propria residenza all'Estero.

*Un ringraziamento va a Luciano Fumagalli per i suoi indispensabili  
consigli durante tutto il percorso di stesura della guida.*

*Un ringraziamento speciale va a Monica Monti e ad AIRE SOS per averci  
supportato nella fase più importante della preparazione della Guida  
Informativa A.I.R.E.*

**COM.IT.ES. BANGKOK**

THAILANDIA - CAMBOGIA - LAOS







## Link utili

Farnesina Servizi Consolari FAST It [qui](#)

AIRE Modulo Iscrizione [qui](#)

AIRE Modulo Iscrizione per Figli Minori [qui](#)

AIRE Modulo Cambio Indirizzo di Residenza [qui](#)

Ambasciata d'Italia Bangkok [qui](#)

Com.It.Es. Bangkok [comitesbangkok.com](http://comitesbangkok.com)

» Per maggiori informazioni

[info@comitesbangkok.com](mailto:info@comitesbangkok.com)

Inviare una mail, inserendo nel corpo del messaggio la richiesta e il contatto telefonico per essere richiamati.

